

# 供暖季来了，5种取暖方式安全事项要注意

受冷空气影响，11月中下旬，我国中东部地区将迎来一轮大范围强雨雪、大风降温天气，雨雪范围广、强度强、局地日降水量可能突破历史同期极值；东北地区阵风风力大、降温明显。供暖季来了，各地取暖方式各有不同，安全事项有哪些？

## 集中供暖

### 管道安全检查要到位

留意试水通知。试水当天家中留人，及时发现并进行维修。

做好管道检查。注意暖气片、暖气管道接口处和阀门是否有老化、松动、滑丝等导致跑、冒、滴、漏现象发生，是否有管道阻塞问题。遇到紧急情况，可关闭户外阀，及时与物业或热力公司取得联系。

进行排风检查。提前查看所有放风阀是否关闭，是否存在渗水现象，有损坏的及时进行更换。在检查排风时，应逐一打开放风阀，以防同时打开会出现各处漏水情况；准备好毛巾、脸盆，防止大量出水损坏墙壁；要特别注意暖气片上的排气阀是否完好，如有缺失要及时补上，在打开或关闭阀门时，切忌用力过度，以防拧坏阀门。阀门上不能挂物品。

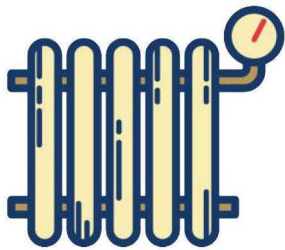
采用地热取暖的居民，管线埋地时最好不要有接头，若有也应置于地面上，便于观察维修。装修时应留心保护，切不可盲目打钻或钉钉子，以免对管线造成破坏。供暖时要缓慢升温，过高的温度会降低管材使用寿命，带来安全风险。

## 壁挂炉供暖

### 保证烟管吸排气通畅

选购正规厂家的产品。  
使用与产品要求相符的燃气，如天然气壁挂炉必须使用天然气。

安装维修应由厂家售后人员或具有资质的



专业人士进行。发生故障时，可先对照产品说明书上的故障检查方法，自行进行简单排除。如不能解决问题，可致电厂家售后人员，请专业维修人员处理，切勿自行拆装或维修，以免产生危险。

使用中不要擅自改动壁挂炉的安全装置和自动调节装置。

保证壁挂炉烟管吸排气通畅。壁挂炉工作时，需要吸入新鲜空气，排出燃烧废气。燃烧时，吸量大，同时产生的废气量也较多。在安装时一定要将烟管吸排口伸出窗外，不得封在室内或使用单芯管，以免壁挂炉在燃烧时将排出的废气吸回，造成燃烧时供氧不足，导致点不着火、频繁启动、发生爆燃等现象，不仅影响机器寿命，还可能造成生命财产损失。

使用中，热水出水管、烟管的外表温度较高，请勿触摸，以免烫伤。家中如有小孩，请保证小孩不会误触摸。外出时，要将壁挂炉的温度调至最低档。


## 电暖器取暖

### 上面不搁置衣服等物品

选购正规厂家的产品。  
电暖器最好专插专用，以防一个插排接多个电器，因功率过大引发火灾。不要在电暖器上搁置衣服等物品，如果覆盖物品，热量不能及时散发，可能造成烧机或引燃其他物品。

不要把手、脚放在散热片上，这样容易被烫伤。  
人离开家时，必须关闭电暖器并断开电源，将插头拔下。

发现电器通电后有冒烟、烧焦气味时，应立即切断电源后再救火，不能用水或泡沫灭火器灭火，应该用干粉灭火器灭火。每年都有因用火用电取暖不慎引发的火灾事故，所以一定要注意安全。



# 寒潮来袭，安全生产如何做？

低温雨雪冰冻灾害链复杂，极易导致次生、衍生灾害。寒潮来袭，如何确保生产安全？这份指南请收下！

## 寒潮是什么？

寒潮是一种大规模的强冷空气活动过程，主要特点是剧烈的降温和大风，有时伴有雨、雪、雨凇和霜冻。根据国家标准规定，气温24小时内下降达8℃，或48小时内下降达10℃，抑或72小时内下降达12℃，并且日最低气温在4℃以下，才可称为一次寒潮天气过程。

寒潮一般发生在秋末到来年初春，最早开始于9月下旬，最晚结束于次年5月，以每年春季的3月和秋季10月、11月活动最为频繁。

## 开展“九防”检查

对防冻凝、防跌倒、防火防爆等措施进行检查，重点对储运系统、给排水系统、消防系统进行全面的安全检查，对查找出来的问题积极落实整改。

## 完善安全生产方案

结合生产操作中的各项风险，全面完善安全生

产方案，做到组织机构落实、技术方案落实、责任分工落实、物资装备落实，并合理优化工艺运行参数。

## 加强应急预案演练

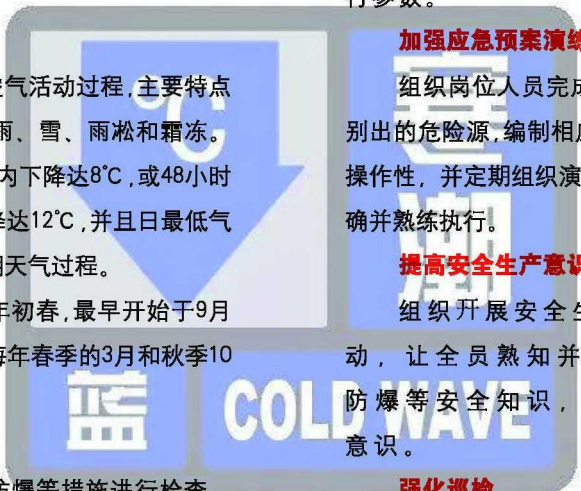
组织岗位人员完成本岗位危险源辨识，并结合识别出的危险源，编制相应的应急预案，做到预案具有可操作性，并定期组织演练，使管理人员和操作人员能正确并熟练执行。

## 提高安全生产意识

组织开展安全生产专题培训和宣传教育活动，让全员熟知并了解岗位操作规程和防火防爆等安全知识，提高员工安全操作技能和意识。

## 强化巡检

严格落实岗位巡回检查和交接班制度，明确安全生产防护重点，完善全员、全过程、全方位和全天候的“四全”巡检制度，对巡检中发现的薄弱环节，应作为日常重点监控对象。（来源：应急管理部网站）



## 电热毯取暖

### 千万不可通电烘干

电热毯通电后不可长时间离人，不能在电热毯上面堆放重物，不能让毯子受潮。

如果电热毯脏了，不要浸水洗涤、揉搓，要将电热毯平铺，用软刷子拭干净，或蘸些稀释的洗涤剂轻轻擦拭污面，再蘸清水刷洗，然后放在通风处晾干，千万不可通电烘干。

如果电热毯发生故障，要请专业人员检修。

电热毯的正常使用年限为8年，超过期限使用易引发事故。

这几类人尽量少用或不用电热毯：口腔溃疡及皮肤瘙痒、皮疹等有过敏性体质者；气管炎、支气管炎、肺气肿和哮喘等呼吸道疾病患者；新生儿、婴幼



儿的体温调节能力差，使用后有可能因失水而导致脱水热等。

## 空调取暖

### 使用前要彻底清洗

经过整个夏天的使用，空调中产生大量灰尘，黏附在散热片、蒸发器地方，时间一长会滋生霉菌、螨虫等，冬季空调开启后易被人吸入，所以使用前一定要清洗消毒；温度不要设定太高，否则室内外温差大容易引发感冒；出风口方向应该尽量向下，这样节省能源；如果出现0℃以下的低温，空调可能难以迅速制暖，但这并非故障，因为空调忙着除霜；使用空调取暖要定时开窗通风。（来源：《中国应急管理报》）

